



LA SOLUTION PROFESSIONNELLE

pour cacher les climatiseurs et pompes à chaleur.



En proposant de cacher l'unité extérieure, le client accepte plus volontiers de l'installer à un endroit plus pratique ou moins éloigné et donc moins coûteux pour tous !




Version
PDF

Les avantages DECOCLIM®



Réduit
les nuisances
sonores

Des lames
persiennes pour
un flux d'air optimisé



Protège le groupe
des intempéries,
accidents domestiques
et vandalisme

Facilite l'installation
en copropriété




Sol ou suspendu
(fixations fournies)

Modulable :
Les DECOCLIM®
se superposent
et se juxtaposent



Se retire aisément
pour la maintenance

Contenu du colis :
Face avant
Côtés droit + gauche
Face de dessus (capot)



ALU



BOIS





DECOCLIM® XL + OPTION XXL



OPTIMISÉ

En bois ou en Alu, nos DECOCLIM® sont conçus en lames persiennes afin de respecter le flux d'air nécessaire au bon fonctionnement du compresseur.



MODULABLE

- En superposant ou en juxtaposant vos DECOCLIM®.
- Doublez la hauteur ou la longueur en combinant plusieurs DECOCLIM® de la même taille. (ex : double ventilateur)



SUSPENDU AVEC SOUS FACE



Pour trouver
la bonne taille !



9010	7016	9001	1015	7035	7037	7022	8003	8012	9005
EN STOCK		SUR COMMANDE							

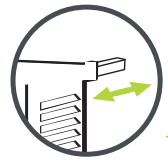
COULEURS RAL



DECOCLIM ALU

Aspect contemporain - Sans entretien

Peinture thermolaquée non polluante



TAILLE	RÉF ALU ANTHRACITE	RÉF ALU BLANC	DIMENSIONS INT. EN MM
S	23 AS 7016	23 AS 9010	H 680 x L 900 x P 450-600 (profondeur ajustable)
M	23 AM 7016	23 AM 9010	H 850 x L 1050 x P 510-660 (profondeur ajustable)
L	23 AL 7016	23 AL 9010	H 950 x L 1100 x P 550-700 (profondeur ajustable)
XL	23 AXL 7016	23 AXL 9010	H 1200 x L 1310 x P 650-800 (profondeur ajustable)
OPTION XXL	23 A OPTION XXL 7016	23 A OPTION XXL 9010	H 500 x L 1310 x P 650-800 Option pour transformer 1 xl en xxl

+ ACCESSOIRES ET OPTIONS



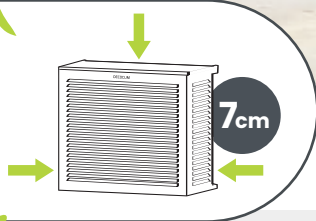
SOUS FACE

Pour cacher le dessous de vos installations en hauteur



FACE DOS

Pour cacher l'arrière si pas contre un mur



PASSAGE DES GOULOTTES

Un décroché de 7 cm est prévu à l'arrière pour le passage des goulottes & des liaisons



DECOCLIM BOIS

Eucalyptus d'Amérique du Sud - Bois Exotique cat. 4

Aspect naturel - Déjà traité extérieur


TAILLE	RÉF BOIS	DIMENSIONS INTÉRIEURES EN MM
S	BS	H 680 X L 900 X P 450
M	BM	H 835 X L 1050 X P 510
L	BL	H 950 X L 1000 X P 510

+ ACCESSOIRES ET OPTIONS




SOUS FACE

Pour cacher le dessous de vos installations en hauteur



FACE DOS

Pour cacher l'arrière si pas contre un mur



KIT RALLONGE

Profondeur / pied. Permet d'augmenter la profondeur ou de surélever du sol de 100mm



Livraison
24 / 48h